

FX Semanal

Panorama: 22 de agosto – 26 de agosto de 2011

Resumen

Una semana muy mala en el contexto fundamental presenciamos, lo que refleja claramente el pobre desempeño económico que presentarán las economías durante el tercer trimestre del año, ello ha golpeado claramente los mercados de renta variable y los precios de las materias primas, los cuales muestran importantes caídas en sus precios. Curiosamente las monedas han tenido una de las semanas de más baja volatilidad en lo que va del año, creemos claro está, que es algo parcial y que seguramente ésta semana volveremos a observar movimientos significativas en el mercado Forex.

En Estados Unidos la cifra del índice de manufactura de Filadelfia presentó una enorme caída durante julio y esta es una clara señal de lo golpeado que se encuentra el sector manufacturero; Alemania motor de la economía de la Zona Euro, ha presentado una deficiente cifra del Producto Interno bruto durante el segundo trimestre del año, que apenas alcanzó el 0,1%. En el Reino Unido las cifras de empleo muestran que cada mes más subsidios por desempleo se solicitan y ello es una clara muestra de la incapacidad de generar nuevos puestos de trabajo. Japón por tercer trimestre consecutivo presenta decrecimiento económico. Ante éste escenario creemos muy probable que los mercados bursátiles seguirán su camino bajista durante las siguientes semanas; mantenemos nuestra expectativa de fortalecimiento del dólar frente a las demás monedas, tal como ocurrió durante la crisis anterior.

PARIDAD	APERTURA	CIERRE	VARIACIÓN	MAXIMO	MINIMO	VOLATILIDAD
	SEMANAL	SEMANAL		SEMANA	SEMANA	
EUR/USD	1,4248	1,4394	-1,02%	1,4516	1,4254	1,84%
GBP/USD	1,6277	1,6462	-1,14%	1,6617	1,6255	2,23%
USD/JPY	76,81	76,53	0,36%	76,99	75,94	1,38%
USD/CHF	0,7775	0,7846	-0,91%	0,8016	0,7768	3,19%
EUR/GBP	0,8751	0,8741	0,11%	0,8829	0,8652	2,05%
EUR/CHF	1,1071	1,13	-2,07%	1,1554	1,1161	3,52%
GBP/CHF	1,2647	1,2925	-2,20%	1,3214	1,2688	4,15%
GBP/JPY	125,05	126,00	-0,76%	126,96	124,96	1,60%
EUR/JPY	109,45	110,17	-0,66%	111,03	109,00	1,86%
CHF/JPY	98,87	97,44	1,45%	98,85	95,63	3,37%
AUS/USD	1,035	1,0405	-0,53%	1,0601	1,0314	2,78%
NZD/USD	0,8321	0,8172	1,79%	0,8424	0,8172	3,08%
USD/CAD	0,9902	0,9900	0,02%	0,9937	0,9774	1,67%



EURUSD

Tendencia: Bajista

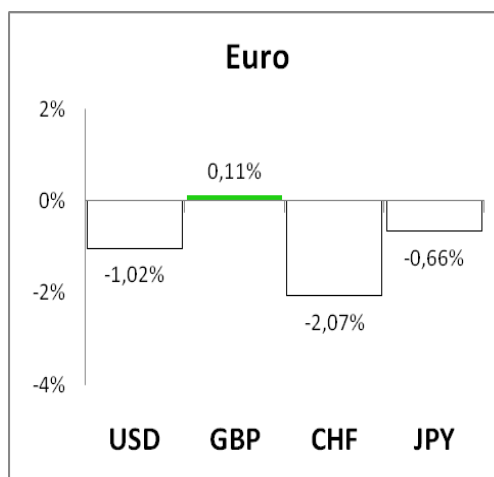
Pivote: 1.4380

Resistencias: 1.4450, 1.4530, 1.4650

Soportes: 1.4270, 1.4150, 1.4090

Comentarios:

Una baja volatilidad se observó en las diferentes paridades del Euro durante la semana. La paridad EUR/USD presentó un movimiento alcista, sin embargo no logra vulnerar la resistencia clave ubicada en 1,4450. Ante ello y pensando en las importantes cifras que durante la semana se conocerán en Europa consideramos que la paridad podría llegar a experimentar una corrección a la baja. Los mercados de renta variable en Europa, siguen acumulando pérdidas y ese es el reflejo del sentimiento de los inversionistas, los cuales cada día incrementan su escepticismo sobre una pronta solución a la crisis de Europa.



Análisis de corto plazo:

Mientras se mantenga la resistencia ubicada de 1,4450 preferimos pensar en tomar operaciones de venta, con la expectativa de movimientos a la baja hasta 1,4270 donde coincide la media de 200 en gráfico de 4 horas, así como el pivote central de mes. Cierres diarios por debajo de éste nivel enviaría la paridad a buscar la zona de 1,4090 piso referente durante el mes de agosto para EUR/USD.

GBPUSD

Tendencia: Bajista

Pivote: 1.6450

Resistencias: 1.6570, 1.6640, 1.6750

Soportes: 1.6360, 1.6270, 1.6150

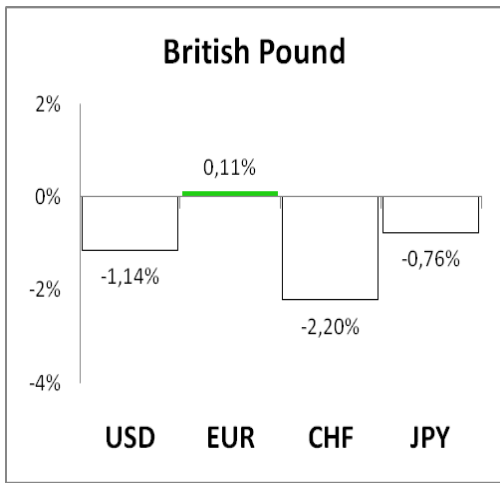
Comentarios:

La libra esterlina continúa su ascenso respecto al dólar, durante la semana alcanzó máximos de 15 semanas; si bien la paridad viene realizando movimientos importantes al alza, aún no logra consolidarse por encima de 1,66 lo cual definitivamente nos indicaría que la tendencia alcista podría llegar a mantenerse en el mediano plazo; por otro lado el factor fundamental tampoco nos permite inclinarnos hacia operaciones a favor de la libra; nula generación de empleo, bajo crecimiento económico durante el segundo trimestre del año y una producción industrial y manufacturera negativa, son motivos que nos reflejan la problemática económica del país la cual en cualquier momento repercutirá en un debilitamiento de su moneda.



Análisis de corto plazo:

La GBP/USD ha intentado romper la resistencia de 1,66 mientras no logre operar sobre éste nivel, creemos que debemos apartarnos de tomar operaciones de compra, además las formación de velas de las últimas dos jornadas de la semana, reflejan un claro rechazo por continuar el movimiento alcista; por otro lado encontramos un soporte importante en 1,6450. Por lo tanto sólo en el escenario que el precio alcance ubicarse por debajo de ésta nivel tomaríamos operaciones de venta, con la expectativa de alcanzar el 1,63 retroceso de Fibonacci del 38% trazado desde el mínimo alcanzado durante el mes de julio al máximo presentado la semana anterior.



USDCHF

Tendencia: Lateral

Pivote: 0.7870

Resistencias: 0.7980, 0.8070, 0.8150

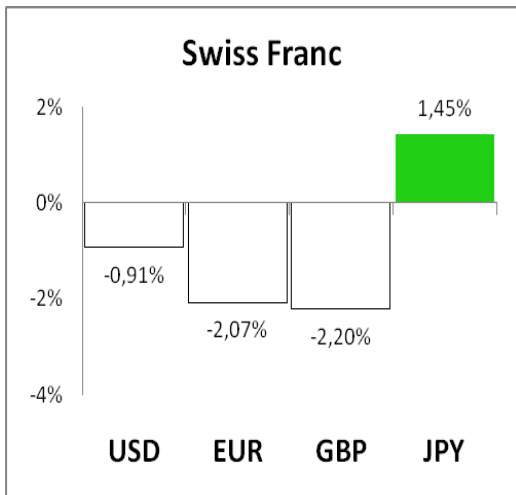
Soportes: 0.7740, 0.7630, 0.7500

Comentarios:

La normalidad parece haber regresado en el franco suizo, luego del anormal movimiento presentado ocho días atrás, durante la semana la paridad USD/CHF se mantuvo en un rango de 200 pips, sin mostrar claridad de los movimientos a seguir durante las siguientes jornadas; Mientras el escenario fundamental se mantenga complicado a nivel internacional, no va ser fácil tomar operaciones en franco suizo, ya que podría nuevamente convertirse en activo refugio para los inversionistas, en cuyo caso las valorizaciones volverían a observarse.

Análisis de corto plazo:

La paridad USD/CHF no ha logrado superar el nivel clave de 0,80 luego de tres intentos; Es un nivel técnicamente difícil de romper, ya que encontramos en el gráfico de 4 horas la media de 200 periodos, mientras en el gráfico de 1 hora la media de 800 que son niveles que históricamente han funcionado como techos para la paridad. Por otra parte la paridad tendrá que mantener el piso de 0,78 ya que en caso de romperlo podríamos esperar movimientos bajistas dirigidos a 0,7630.



USDJPY

Tendencia: Alcista

Pivote: 76.50

Resistencias: 77.10, 77.70, 78.40

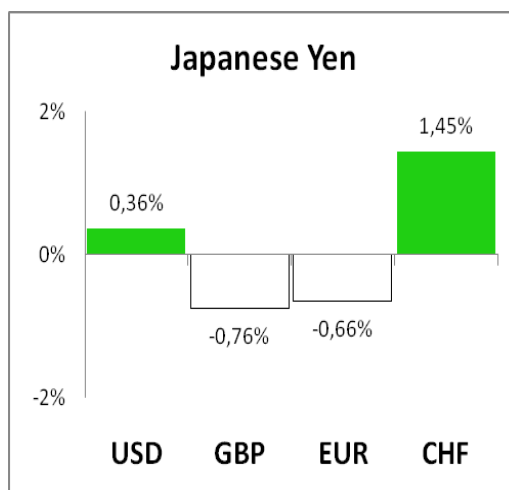
Soportes: 75.90, 75.40, 75.00

Comentarios:

Muy baja volatilidad presenciamos en la paridad USD/JPY durante toda la semana en la que todo el tiempo se mantuvo muy cerca de 76,50. El viernes el precio alcanzó nuevamente un mínimo histórico en su cotización 75.93, sin embargo rápidamente rebotó para cerrar sobre 76.50. Hay que señalar que la correlación que se mantenía hasta hace poco tiempo, en la que cada vez que la renta variable caía, el yen se fortalecía, parece haberse perdido, por tanto nos inclinamos a creer que el yen podría presentar un debilitamiento en el corto plazo.

Análisis de corto plazo:

La paridad USD/JPY durante toda la semana, se ha mantenido en un canal entre 76,30 y 77,00 por lo tanto preferimos no tomar operaciones mientras no se presenta un claro rompimiento de ésta zona por parte del precio. En caso de romper al alza, esperaríamos un recorrido hasta 78,40 donde encontramos el pivote central de mes. En la eventualidad de abandonar el canal a la baja, creeríamos que la paridad se dirigiría a 75,50 donde encontrará el soporte número 2 de semana y más abajo un soporte mensual de pivots.





Calendario Económico

<p>Lunes 22 de agosto (NZD) Expectativas de inflación</p>	<p>Martes 23 de agosto (EUR) PMI manufacturero (EUR) PMI Servicios (EUR) ZEW sentimiento económico (CAD) Ventas minoristas (USD) Venta de vivienda nueva</p>
<p>Miércoles 24 de agosto (EUR) IFO Clima de negocios (USD) Ordenes de bienes durables (USD) Inventarios de petróleo (NZD) Ventas minoristas</p>	<p>Jueves 25 de agosto (CHF) Expectativas económicas (USD) Peticiones subsidios de desempleados (AUD) Intervención Stevens</p>
<p>Viernes 26 de agosto (GBP) Producto Interno Bruto (CHF) Barómetro económico (USD) Producto Interno Bruto (USD) Sentimiento del consumidor (USD) Intervención Bernanke</p>	

**Análisis Técnico Aviso de Riesgo:**

Todas las opiniones y declaraciones mencionadas en este boletín informativo son dictámenes de opinión presentados a clientes de Alpari (US) por U de Capitales. Alpari (US) no es responsable por el contenido del material distribuido y no constituye una oferta o recomendación para iniciar una compra o venta de cualquier instrumento financiero, o para facilitar recomendaciones o asesoramiento financiero. Cualquier persona que ponga la confianza en esta información lo hace enteramente bajo su propio riesgo.

Aviso de Riesgo Estándar:

El comercio de divisas extranjeras FOREX, productos básicos, opciones de mercado, metales y productos por ventanilla sostienen un alto nivel de riesgo y no es adecuado para todos los inversionistas. El alto grado de apalancamiento asociado en cada transacción puede generar pérdidas parciales o la totalidad de su inversión inicial y por lo tanto no debe invertir dinero que no pueda perder. Antes de abrir una cuenta personal debes cuidadosamente entender los riesgos asociados en cada transacción. Debes también entender si el comercio FOREX es apropiado en vista de tu experiencia, objetivos financieros y otras circunstancias relevantes. Tenga en cuenta que las operaciones pasadas no son ejemplo de resultados futuros, los cuales pueden variar debido a la volatilidad del mercado. Usted debe ser consciente de todos los riesgos asociados con el comercio de divisas y buscar asesoramiento financiero independiente si tiene alguna duda.

Aviso de Responsabilidad y Desempeño:

El rendimiento de actividades pasadas no es un indicativo de resultados futuros.